



自動翻訳マニュアル

フィーチャーフォン向け



ヘルプデスク

 0267-66-1383

対応時間 平日9:00~17:00

 ocrenger@pasmail.jp

平日9:00~17:00以外の場合翌営業日以降
ご返答させていただきます。(24時間受付)

Webマニュアル

ブラウザから確認できるWebマニュアルが提供されています。
以下URLから最新の内容を確認することをおすすめします。

<https://docs.ocrenger.jp/manual/translation-language-user-fp>

目次

1. はじめに	4
1.1 オクレンジャーヘルプデスク	4
2. 翻訳機能について	5

1. はじめに

翻訳機能は別途オプションとなります。

1.1 オクレンジャーヘルプデスク

電話 0267-66-1383

対応時間 平日9:00～17:00

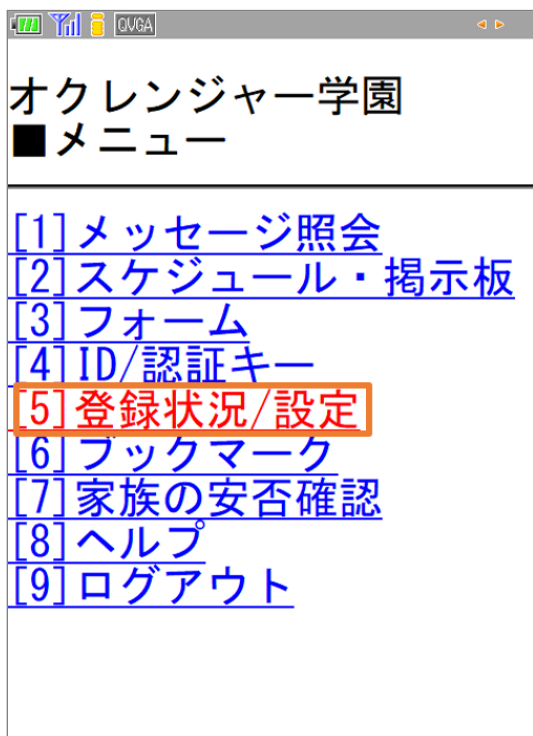
メール ocrenger@pasmal.jp

平日9:00～17:00以外の場合、翌営業日以降にご返答させていただきます。（24時間受付）

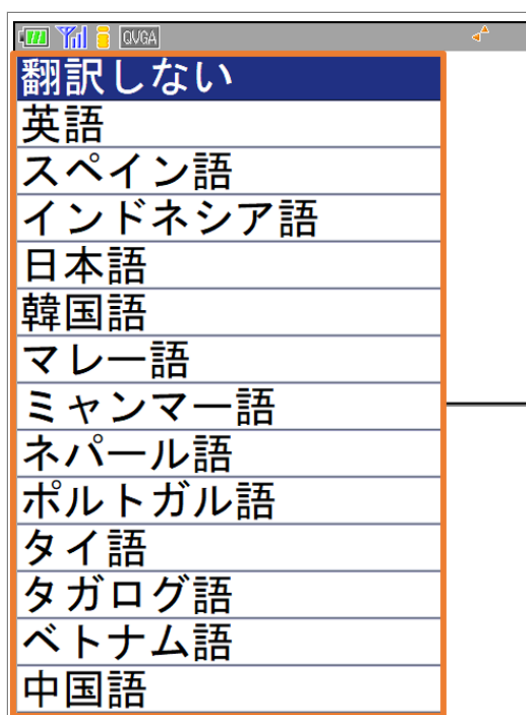
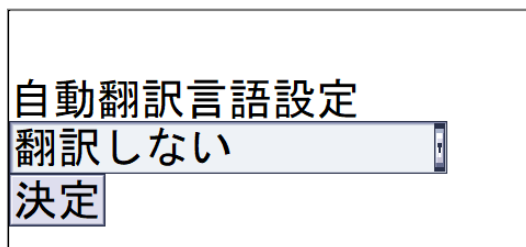
2. 翻訳機能について

2.0.1 翻訳言語の設定

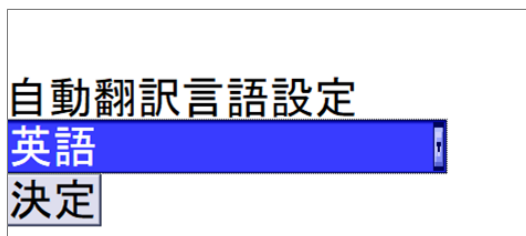
1. 「登録状況/設定」を押下します。



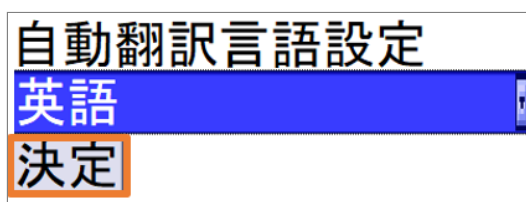
2. 自動翻訳言語設定項目から言語を選択します。



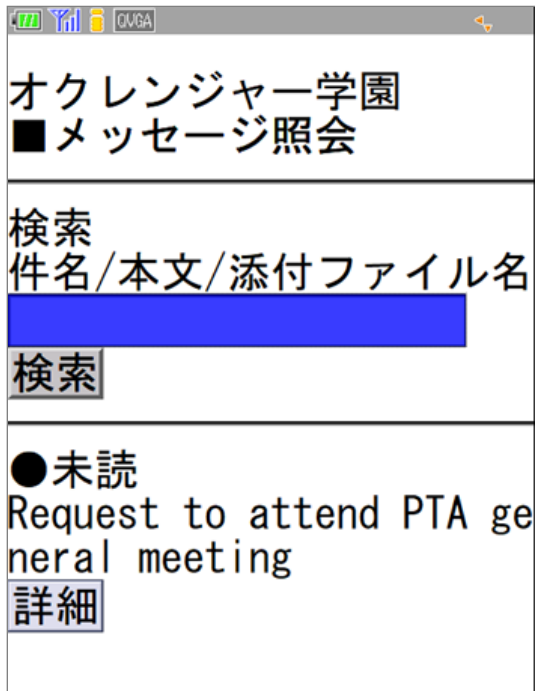
例：英語を選択します。



3. 「決定」を押下します。

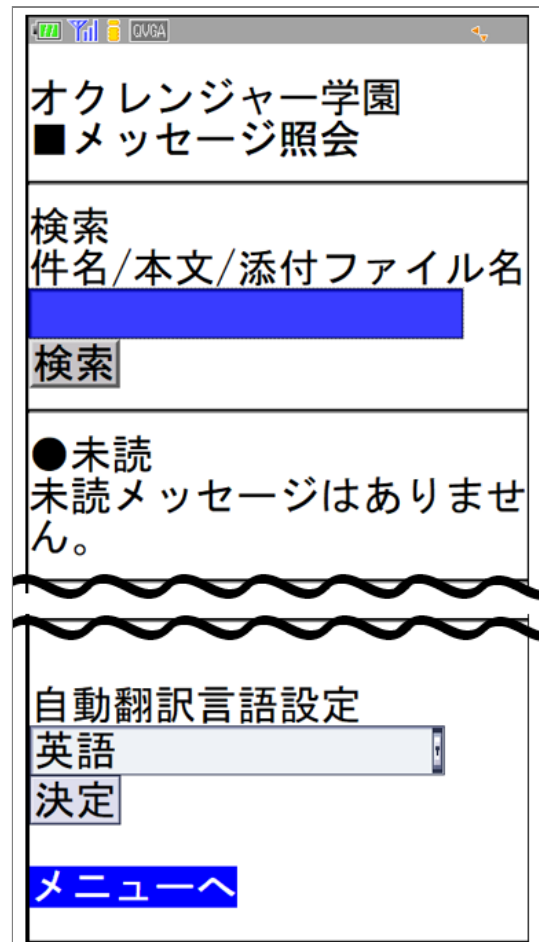


4. 以降、受け取ったメッセージは翻訳されて表示されます。

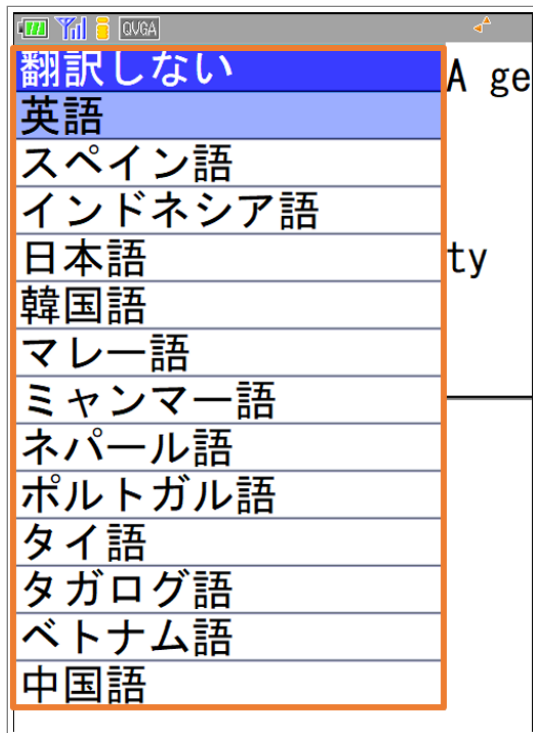


2.0.2 設定した言語以外で翻訳する

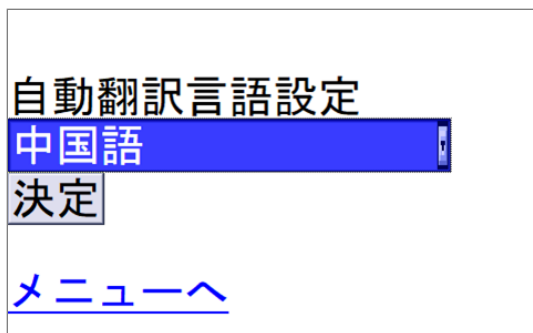
1. 自動翻訳言語設定欄から言語を選択します。



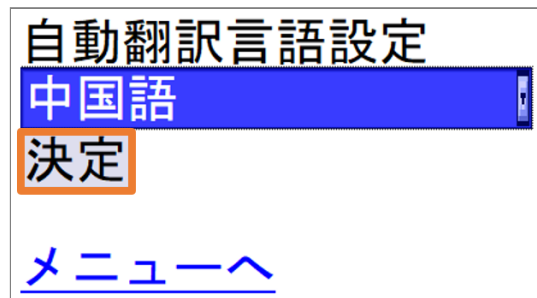
2. 自動翻訳言語設定ドロップダウンから言語を選択します。



例：中国語を選択します。



3. 「決定」を押下します。



4. 翻訳されたものが表示されます。

